

MANUAL PROCEDURE PETUNJUK
PENGGUNAAN SISTEM PEMBAYARAN SEMINAR / SIDANG
(SIBAS)

Untuk:
Mahasiswa

Disusun Oleh:

PUSAT DATA DAN APLIKASI INFORMASI (PDAI)



UNIVERSITAS MEDAN AREA
2020

KATA PENGANTAR

Aplikasi sibas.uma.ac.id adalah aplikasi versi pertama (1.0) yang akan terus akan dikembangkan oleh PDAI untuk memudahkan dalam melakukan pembayaran menggunakan Virtual Account bagi mahasiswa yang akan melakukan pembayaran untuk keperluan semester akhir secara online dilingkungan Universitas Medan Area.

Medan

Pusat Data dan Aplikasi Informasi


DAFTAR ISI

KATA PENGANTAR.....	1
DAFTAR ISI.....	2
Panduan Penggunaan Akun Mahasiswa	3
1. Masukkan alamat website SIBAS	3
2. Halaman Login.....	3
3. Halaman Dashboard.....	4
4. Form Pembayaran.....	5
4.1. Pembayaran Praktek Non Paket.....	6
5. List Pembayaran.....	7
6. Permintaan pembayaran telah disetujui	8
7. Lihat kwitansi pembayaran	9
8. Scan QR Code	10

Panduan Penggunaan Akun Mahasiswa

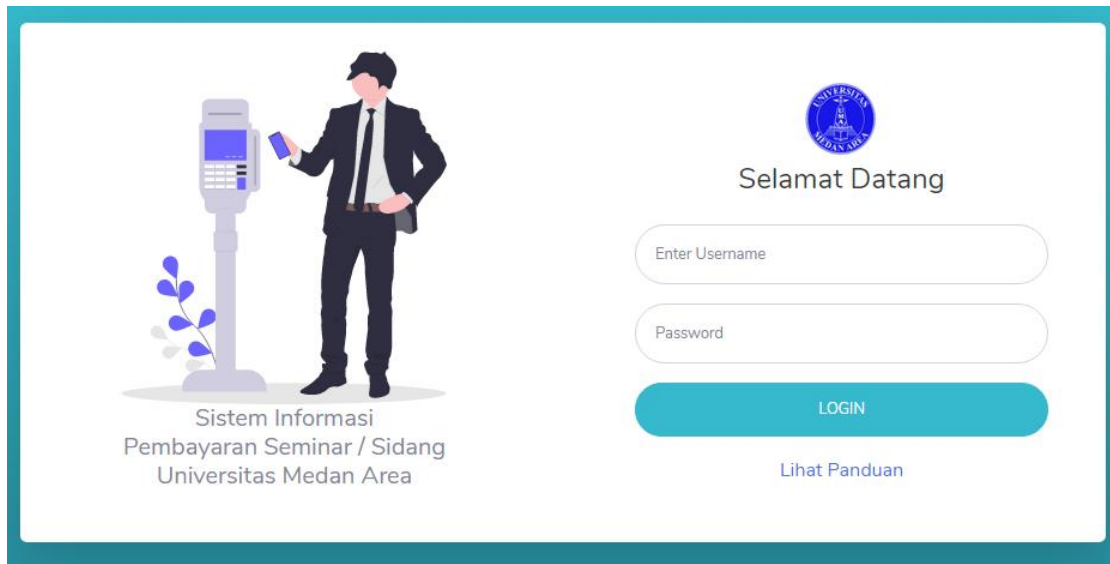
1. Masukkan alamat website SIBAS

Buka Website SIBAS di <http://sibas.uma.ac.id/>



2. Halaman Login.

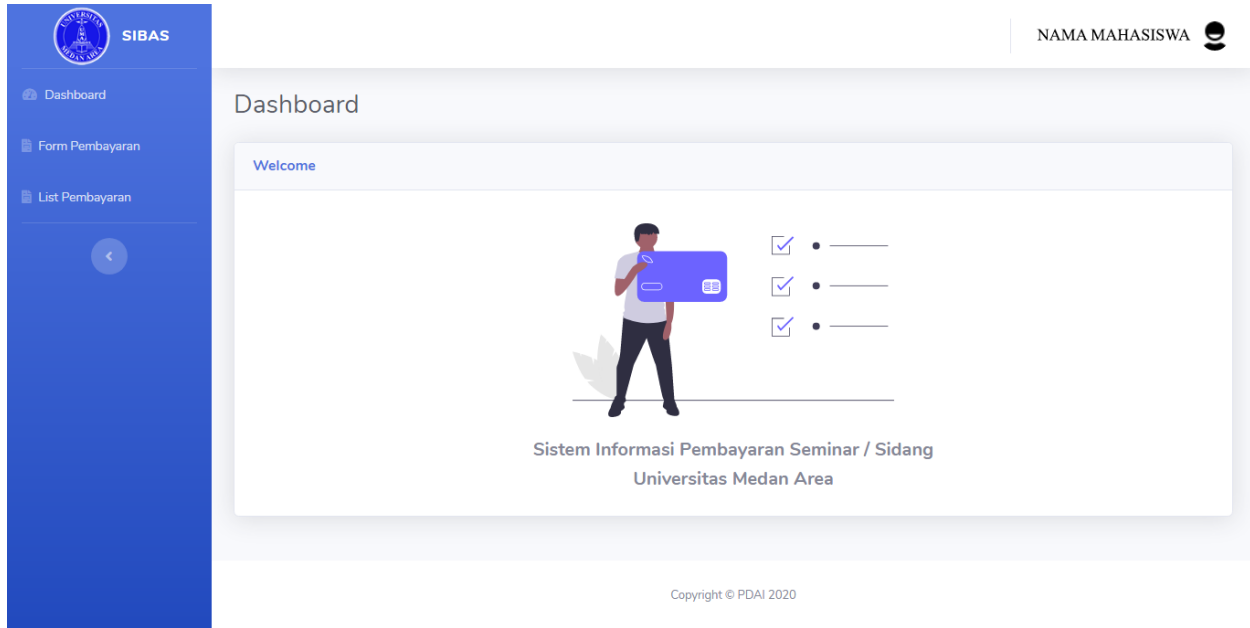
Pada halaman depan website SIBAS, terdapat form login.



Isi username dan password sesuai dengan akun AOC. Kemudian klik login untuk masuk kedalam sistem.

3. Halaman Dashboard.

Setelah berhasil Login, Mahasiswa akan masuk kedalam **SIBAS**.



Pilih menu **Form Pembayaran** yang ada disebelah kiri untuk melakukan pembayaran .

4. Form Pembayaran

The screenshot shows the 'Form Pembayaran' interface on the SIBAS system. The left sidebar contains navigation links for 'Dashboard', 'Form Pembayaran', and 'List Pembayaran'. The main content area is titled 'Form Pembayaran' and contains the following fields:

- NPM:** A text input field containing 'NPM'.
- Nama:** A text input field containing 'NAMA MAHASISWA'.
- Fakultas:** A dropdown menu with 'Ekonomi' selected.
- Program Studi:** A dropdown menu with 'Manajemen' selected.
- Tipe Pembayaran:** A dropdown menu with 'Pilih Tipe Pembayaran ...' selected.

A teal 'Submit' button is located at the bottom of the form. At the bottom of the page, there is a copyright notice: 'Copyright © PDAI 2020'.

Perhatikan form apakah sudah sesuai dengan data anda, jika sudah sesuai maka pilih tipe pembayaran yang ingin dibayarkan.

This screenshot shows the same 'Form Pembayaran' interface, but with the 'Tipe Pembayaran' dropdown menu open. The dropdown menu displays the following options:

- Pilih Tipe Pembayaran ...
- Seminar Proposal (Rp250.000,00)
- Seminar Hasil (Rp250.000,00)
- Sidang (Rp600.000,00)+ Bebas Pustaka (Rp150.000,00)

The 'Submit' button remains visible at the bottom of the form.

Kemudian klik Submit untuk membuat data pembayaran sesuai tipe yang dipilih

4.1 Pembayaran Praktek Non Paket

The screenshot shows the SIBAS (Sistem Informasi Basis Akademik) interface. On the left is a blue sidebar with the SIBAS logo and navigation options: Dashboard, Form Pembayaran (selected), List Pembayaran, and Panduan. The main content area is titled 'Form Pembayaran' and contains a sub-section 'Form Pembayaran Praktek Non Paket'. The form fields are: NPM (text input), Nomor Pokok Mahasiswa (text input), Nama (text input), Fakultas (dropdown menu showing 'Ekonomi'), Program Studi (dropdown menu showing 'Manajemen'), and Tipe Pembayaran (dropdown menu showing 'Pilih Tipe Pembayaran ...'). A teal 'Submit' button is at the bottom.

Perhatikan form apakah sudah sesuai dengan data anda, jika sudah sesuai maka pilih tipe pembayaran yang ingin dibayarkan.

This screenshot is identical to the one above, but the 'Tipe Pembayaran' dropdown menu is open, showing a list of payment options with their respective costs:

- Pilih Tipe Pembayaran ...
- Bahasa Inggris (Rp. 250.000,00)
- Komputer (Rp. 275.000,00)
- Design Homepage / SIM (Rp. 250.000,00)
- SPSS / Statistik (Rp. 275.000,00)

At the bottom of the page, there is a small copyright notice: 'Copyright © FDFP 2020 - UNIVERSITAS MEDAN AREA'.

5. List Pembayaran

Pilih menu List Pembayaran yang ada pada menu disebelah kiri

The screenshot shows the SIBAS web application interface. On the left is a blue sidebar with navigation options: Dashboard, Form Pembayaran, and List Pembayaran. The main content area is titled 'List Pembayaran' and contains a table of payment requests. The table has the following data:

#	No. Virtual Account	NPM / Nama	Fakultas / Program Studi	Keterangan	Status
1	Belum disetujui	NPM / NAMA MAHASISWA	Ekonomi / Manajemen	Seminar Proposal (Rp1.000,00) 2020-04-15 11:00:57	Belum disetujui Belum bayar
2	8219332158320135	NPM / NAMA MAHASISWA	Ekonomi / Manajemen	Sidang + Bebas Pustaka (Rp750.000,00) 2020-04-14 11:49:36	Disetujui Belum bayar
3	Ditolak	NPM / NAMA MAHASISWA	Ekonomi / Manajemen	Seminar Hasil (Rp250.000,00) 2020-04-14 11:08:09	Ditolak Alasan: Berkas belum lengkap
4	Ditolak	NPM / NAMA MAHASISWA	Ekonomi / Manajemen	Seminar Proposal (Rp250.000,00) 2020-04-14 10:05:53	Ditolak Alasan: Berkas belum lengkap

Copyright © PDAI 2020

Status akan muncul **Belum disetujui** berwarna **kuning** ketika mahasiswa sudah submit form pembayaran. Pada saat ini mahasiswa berstatus menunggu persetujuan permintaan pembayaran dari pihak fakultas.

Status akan muncul **Ditolak** berwarna **merah** ketika permintaan pembayaran mahasiswa ditolak oleh pihak fakultas, hal ini terjadi karena alasan tertentu seperti mahasiswa yang bersangkutan belum melengkapi berkas, dan lain-lain.

Status akan muncul **Disetujui** berwarna **hijau** ketika permintaan pembayaran sudah disetujui oleh pihak fakultas.

6. Permintaan pembayaran telah disetujui

The screenshot shows the SIBAS student portal interface. The sidebar on the left contains navigation links: Dashboard, Form Pembayaran, and List Pembayaran. The main content area is titled 'List Pembayaran' and displays a table of payment requests. The table has four columns: Fakultas / Program Studi, Keterangan, Status, and Aksi. The first row shows a request for 'Seminar Proposal (Rp1.000,00)' with a status of 'Belum disetujui' (highlighted in yellow) and 'Belum bayar' (highlighted in yellow). The second row shows a request for 'Sidang + Bebas Pustaka (Rp750.000,00)' with a status of 'Disetujui' (highlighted in green) and 'Belum bayar' (highlighted in yellow), and an action of 'Silahkan cetak / download klik icon diatas' with a download icon. The third and fourth rows show requests for 'Seminar Hasil (Rp250.000,00)' and 'Seminar Proposal (Rp250.000,00)' both with a status of 'Ditolak' (highlighted in red) and the reason 'Berkas belum lengkap'. The footer of the page includes 'Copyright © PDAI 2020' and a scroll-to-top button.

Fakultas / Program Studi	Keterangan	Status	Aksi
Ekonomi / Manajemen	Seminar Proposal (Rp1.000,00) 2020-04-15 11:00:57	Belum disetujui Belum bayar	Tidak ada
Ekonomi / Manajemen	Sidang + Bebas Pustaka (Rp750.000,00) 2020-04-14 11:49:36	Disetujui Belum bayar	 Silahkan cetak / download klik icon diatas
Ekonomi / Manajemen	Seminar Hasil (Rp250.000,00) 2020-04-14 11:08:09	Ditolak Alasan: Berkas belum lengkap	Tidak ada
Ekonomi / Manajemen	Seminar Proposal (Rp250.000,00) 2020-04-14 10:05:53	Ditolak Alasan: Berkas belum lengkap	Tidak ada

Setelah disetujui mahasiswa dipersilahkan untuk melihat atau mendownload file pdf dengan mengklik icon . File yang didownload berisi data pembayaran.

Kemudian lakukan pembayaran sesuai nominal bayar yang tertera pada file yang sudah didownload.

Setelah melakukan pembayaran, cek kembali status pembayaran pada halaman **List Pembayaran**. Pastikan status **Belum bayar** berwarna kuning sudah berubah menjadi **Sudah bayar** berwarna hijau.

7. Lihat kwitansi pembayaran

Copyright © PDAI 2020

Fakultas / Program Studi	Keterangan	Status	Aksi
Ekonomi / Manajemen	Seminar Proposal (Rp1.000,00) 2020-04-15 11:00:57	Belum disetujui Belum bayar	Tidak ada
Ekonomi / Manajemen	Sidang + Bebas Pustaka (Rp750.000,00) 2020-04-14 11:49:36	Disetujui Sudah bayar	 Silahkan cetak / download klik icon diatas
Ekonomi / Manajemen	Seminar Hasil (Rp250.000,00) 2020-04-14 11:08:09	Ditolak Alasan: Berkas belum lengkap	Tidak ada
Ekonomi / Manajemen	Seminar Proposal (Rp250.000,00) 2020-04-14 10:05:53	Ditolak Alasan: Berkas belum lengkap	Tidak ada

Setelah pembayaran berhasil dilakukan, status **Belum bayar** berwarna kuning akan berubah menjadi **Sudah bayar** berwarna hijau. Akan muncul icon disebelah icon download. Klik icon untuk melihat / download kwitansi pembayaran.

8. Scan QR Code



Dibagian bawah file kwitansi terdapat QR Code yang siap untuk di scan. QR Code ini berfungsi untuk mempermudah pengecekan kwitansi tanpa harus login akun SIBAS.