

MANUAL PROCEDURE PETUNJUK
PENGGUNAAN SISTEM PEMBAYARAN ONLINE
(APIK)

Untuk:
Mahasiswa

Disusun Oleh:
PUSAT DATA DAN APLIKASI INFORMASI (PDAI)



UNIVERSITAS MEDAN AREA
2020

KATA PENGANTAR

Aplikasi Pembayaran Online (APIK) apik.uma.ac.id adalah aplikasi pembayaran online untuk mahasiswa yang akan melakukan pembayaran Billing Statement di bs.uma.ac.id atau pembayaran seminar/sidang di sibas.uma.ac.id. Sebagai bentuk untuk meminimalisir banyaknya situs yang harus diingat oleh mahasiswa, Universitas Medan Area membuat wadah untuk menampung dua sistem pembayaran yang berbeda ini menjadi satu otentikasi yaitu menggunakan akun AOC (Academic Online Campus).

Medan

Pusat Data dan Aplikasi Informasi

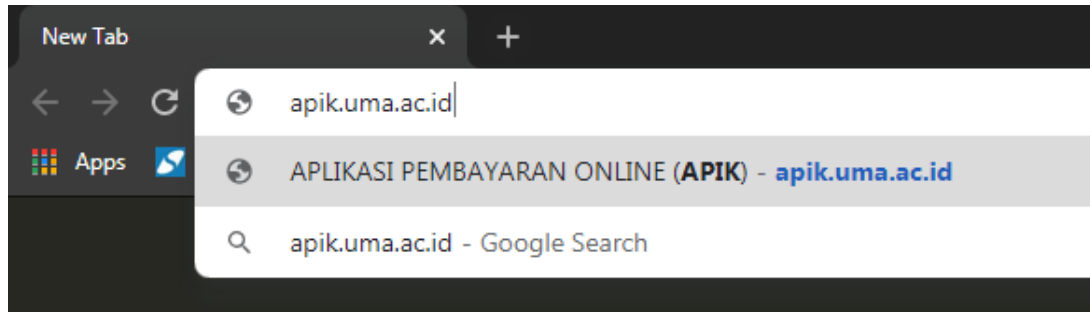
DAFTAR ISI

KATA PENGANTAR	1
DAFTAR ISI	2
Panduan Penggunaan Akun Mahasiswa	3
1. Masukkan alamat website APIK	3
2. Halaman Login.	3
3. Halaman Dashboard.....	4
4. Keluar dari APIK (<i>Logout</i>)	5

Panduan Penggunaan Akun Mahasiswa

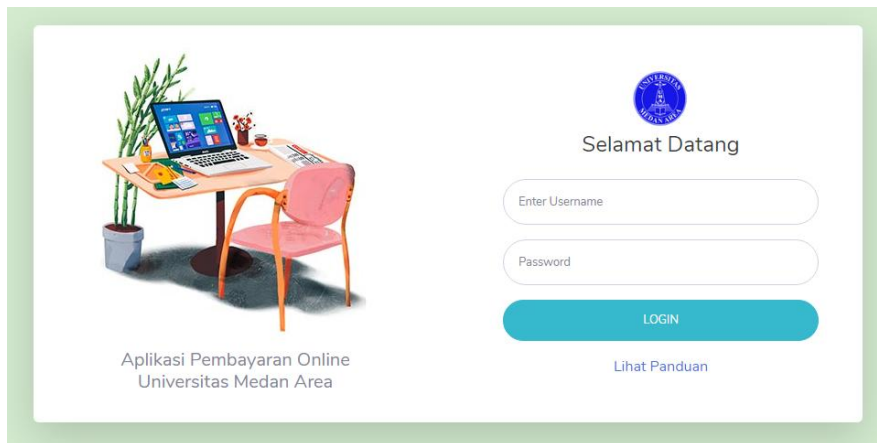
1. Masukkan alamat website APIK

Buka Website APIK di <https://apik.uma.ac.id/>



2. Halaman Login.

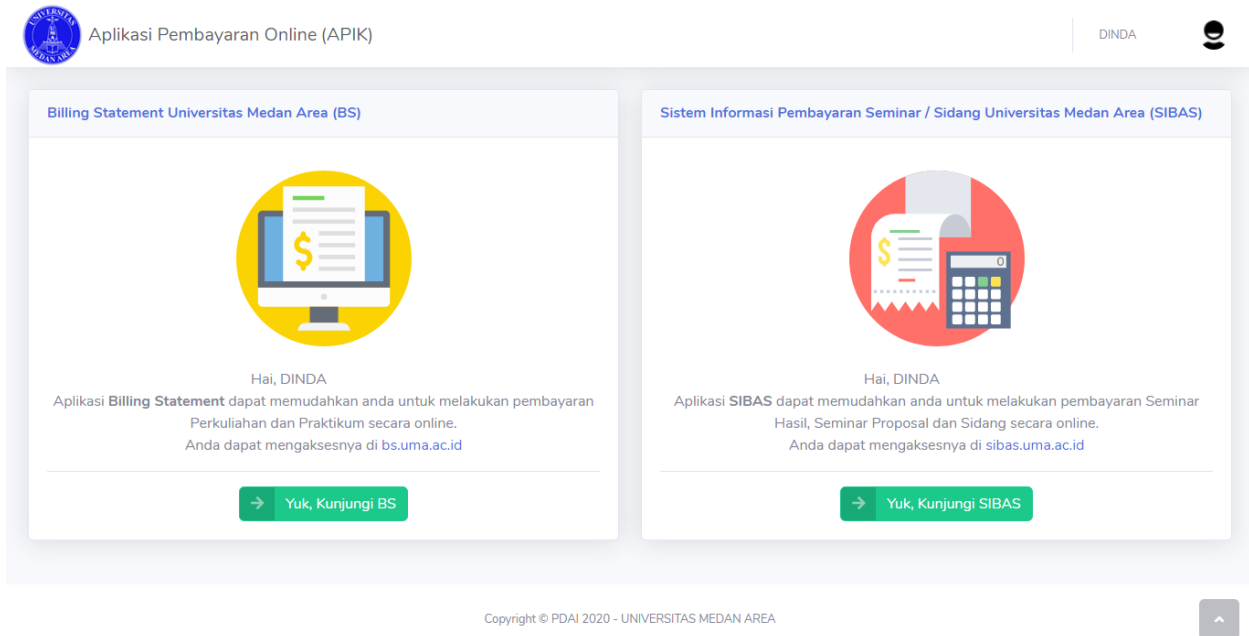
Pada halaman depan website APIK, terdapat form login.



Isi username dan password sesuai dengan akun AOC. Kemudian klik login untuk masuk kedalam sistem.

3. Halaman Dashboard.

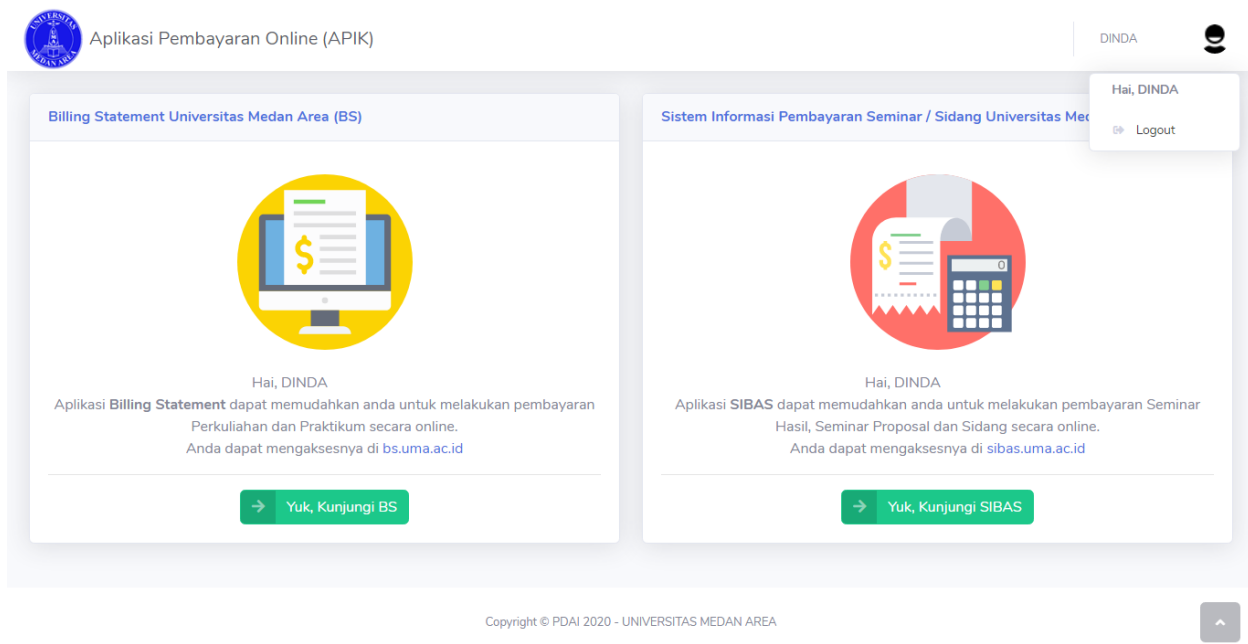
Setelah berhasil Login, Mahasiswa akan masuk kedalam **APIK**.






Pilih pembayaran yang akan dilakukan. Jika mahasiswa ingin melakukan pembayaran Perkuliahan dan Praktikum secara online, maka klik tombol hijau yang disebelah kiri **“Yuk, Kunjungi BS”**. Jika mahasiswa ingin melakukan pembayaran Seminar Hasil, Proposal, dan Sidang secara online, maka klik tombol hijau yang disebelah kanan **“Yuk, Kunjungi SIBAS”**.

Setelah memilih dan masuk kedalam sistem **BS** maupun **SIBAS**, mahasiswa diminta melakukan intruksi pembayaran sesuai dengan panduan yang tersedia.

4. Keluar dari APIK (*Logout*)



Ketika mahasiswa sudah selesai menggunakan sistem, klik icon  atau klik nama mahasiswa yang ada disebelah icon  dan pilih “*logout*”  untuk keluar dari sistem **APIK**.